

FD/AB N° 111989

Kontakts Ifop : Frédéric Dabi / Alexandre Bourgine

Tél : +33 1 45 84 14 44

[vornname.name@ifop.com](mailto:vornname.name@ifop.com)



*für*



## **Vergleichende deutsch-französische Umfrage zur Situation in China und Tibet**

Detaillierte Ergebnisse  
März 2014

# Inhaltsverzeichnis

- 1 - Methodologie .....	1
- 2 - Ergebnisse der Umfrage .....	3
- A - <i>Die Franzosen, die Deutschen, China und der offizielle Besuch von Xi Jinping ....</i>	4
Wünsche der Deutschen und der Franzosen bezüglich des offiziellen Besuchs von Xi Jinping.....	5
Beliebtheit der Führungskräfte der Volksrepublik China .....	13
- B - <i>Die Franzosen, Die Deutschen und die Situation in Tibet.....</i>	21
Beurteilung der aktuellen Situation in Tibet im Hinblick auf die Freiheitsrechte der Bürger und die Achtung der Menschenrechte.....	22
Meinung der Deutschen und der Franzosen über den Dalai-Lama.....	24
Befragung bezüglich des Wunsches, ob Präsident François Hollande [Kanzlerin Angela Merkel] den Dalai Lama zu einem offiziellen Besuch ins Elysée [Kanzleramt] einladen soll .....	27
Befragung bezüglich des Wunsches, ob es zu einem Treffen zwischen dem Dalai Lama und Xi Jinping kommen soll .....	31

- 1 -

## **Methodologie**

## Methodologie

Dieses Dokument zeigt die Ergebnisse einer Studie auf, die vom französischen Meinungs- und Marktforschungsinstitut IFOP durchgeführt wurde. Die für Stichproben-Umfragen geltenden wissenschaftlichen und berufsethischen Grundsätze wurden streng beachtet. Die darin angegebenen Ansichten reflektieren den Meinungszustand zum Zeitpunkt der Durchführung und sind keine Vorhersage.

Dieses Dokument oder Teile daraus dürfen ohne die ausdrückliche Zustimmung des IFOP nicht veröffentlicht werden.

Auftraggeber der IFOP-Umfrage:	<b>International Campaign of Tibet</b>
Stichproben	<ul style="list-style-type: none"> <li>• Es wurden <b>1000</b> Personen im Alter von 18 Jahren und älter befragt, die als repräsentativ für die französische Bevölkerung gelten.</li> <li>• Es wurden <b>1003</b> Personen im Alter von 18 Jahren und älter befragt, die als repräsentativ für die deutsche Bevölkerung gelten.</li> </ul> <p>Die Repräsentativität der Stichprobe wurde durch ein Quotenverfahren sichergestellt (Geschlecht, Alter, Beruf der befragten Person), nachdem eine Untergliederung nach Gebiet und Wohnortgröße vorgenommen wurde.</p>
Umfragemodus	Die Interviews wurden mittels online ausgefüllter Fragebögen durchgeführt (CAWI - Computer Assisted Web Interviewing).
Erhebungszeitraum	<p><b>Frankreich</b> : Von 10 bis 13 März 2014</p> <p><b>Deutschland</b> : Von 10 bis 14 März 2014</p>

Die International Campaign for Tibet (ICT) setzt sich als weltweit größte Tibet-Organisation seit 1988 für die Wahrung der Menschenrechte und das Selbstbestimmungsrecht des tibetischen Volkes ein. Um diese Ziele zu erreichen, mobilisiert ICT Politiker, Öffentlichkeit sowie die Medien. Als gemeinnützige Organisation unterhält ICT Büros in Washington, D.C., Amsterdam, Brüssel und Berlin sowie ein Rechercheteam in Dharamsala, Indien. Eine Partnerschaft besteht mit dem Australia Tibet Council. ICT ist Mitglied der International Federation for Human Rights (FIDH).

Websites: [www.savetibet.de](http://www.savetibet.de)  
[www.savetibet.org](http://www.savetibet.org)

**- 2 -**

## **Ergebnisse der Umfrage**

- A -



*Die Franzosen, die Deutschen, China und der  
offizielle Besuch von Xi Jinping*

## Wünsche der Deutschen und der Franzosen bezüglich des offiziellen Besuchs von Xi Jinping

Frage : Der Präsident der Volksrepublik China, Xi Jinping, wird bald nach Frankreich [Deutschland] reisen, um sich mit Präsident François Hollande [Kanzlerin Angela Merkel] zu treffen.

Möchten Sie, dass sich Präsident François Hollande [Kanzlerin Angela Merkel] bei dieser Gelegenheit ...

### - Auflistung : GESAMTSUMME « Eher ja » -


	<i>Frankreich April 2013<sup>1</sup></i>  (%)	<b>Frankreich</b>  (%)	<b>Deutschland</b>  (%)
• Im Hinblick auf die Klimakonferenz in Paris 2015 mit China über die Problematik des Klimawandels unterhält? .....	-	<b>83</b>	<b>88</b>
• Mit dem chinesischen Präsidenten Xi Jinping über die Situation der Menschen- und Freiheitsrechte der Bürger in China unterhält? .....	68	<b>80</b>	<b>87</b>
• Mit dem chinesischen Präsidenten über ihre Besorgnis bezüglich der Situation der Tibeter in China unterhält? .....	66	<b>78</b>	<b>83</b>
• Persönlich dafür einsetzt, dass französische [deutsche] Unternehmen neue Handelsverträge mit China abschließen? .....	76	<b>76</b>	<b>63</b>
• Dafür einsetzt, dass China in großem Umfang Kapital in die französische [deutsche] Wirtschaft investiert? ...	56	<b>53</b>	<b>48</b>

<sup>1</sup> Ifop für Green Lotus mit einen Stichproben von 1000 Personen im Alter von 18 Jahren und älter befragt, die als repräsentativ für die französische Bevölkerung gelten Die Interviews wurden mittels online ausgefüllter Fragebögen durchgeführt von 16 bis 18 April 2013

## Wünsche der Franzosen bezüglich des offiziellen Besuchs von Xi Jinping


Frage : Der Präsident der Volksrepublik China, Xi Jinping, wird bald nach Frankreich um sich mit Präsident François Hollande zu treffen.

Möchten Sie, dass sich Präsident François Hollande bei dieser Gelegenheit ...

	Eher Ja	Eher Nein	GESAMTSUMME
	(%)	(%)	(%)
• Im Hinblick auf die Klimakonferenz in Paris 2015 mit China über die Problematik des Klimawandels unterhält? .....	83	17	100
• Mit dem chinesischen Präsidenten Xi Jinping über die Situation der Menschen- und Freiheitsrechte der Bürger in China unterhält? .....	80	20	100
• Mit dem chinesischen Präsidenten über ihre Besorgnis bezüglich der Situation der Tibeter in China unterhält? .....	78	22	100
• Persönlich dafür einsetzt, dass französische Unternehmen neue Handelsverträge mit China abschließen? .....	76	24	100
• Dafür einsetzt, dass China in großem Umfang Kapital in die französische Wirtschaft investiert? ....	53	47	100




**Wünsche der Franzosen bezüglich des offiziellen Besuchs von Xi Jinping  
Im Hinblick auf die Klimakonferenz in Paris 2015 mit China über die Problematik  
des Klimawandels unterhält?**

	Eher Ja	Eher Nein
	(%)	(%)
<b>ENSEMBLE</b>	<b>83</b>	<b>17</b>
<b>GESCHLECHT</b>		
Männlich .....	86	14
Weiblich .....	80	20
<b>ALTER</b>		
<b>Unter 35 Jahre alt</b>	<b>72</b>	<b>28</b>
18 bis 24 Jahre alt.....	71	29
25 bis 34 Jahre alt.....	73	27
<b>35 Jahre alt und mehr</b>	<b>87</b>	<b>13</b>
35 bis 49 Jahre alt.....	82	18
50 bis 64 Jahre alt.....	88	12
65 Jahre alt und mehr .....	94	6
<b>BERUF</b>		
<b>BERUFSTATIG</b>	<b>81</b>	<b>19</b>
<b>OBERE SOZIO-PROFESSIONELLEN KATEGORIEN</b>	<b>85</b>	<b>15</b>
Handwerker oder Händler (*) .....	81	19
Freien berufs, leitender Angestellter.....	86	14
<b>Mittlere sozio-professionellen Kategorien</b>	<b>84</b>	<b>16</b>
<b>MINDERWERTIG SOZIO-PROFESSIONELLEN KATEGORIEN</b>	<b>78</b>	<b>22</b>
Mitarbeiter .....	72	28
Fabrikarbeiter .....	85	15
<b>BEWEGUNGSLOS</b>	<b>86</b>	<b>14</b>
Rentner .....	93	7
Andere bewegungslos.....	72	28
<b>GEGEND</b>		
<b>Gegend um Paris</b>	<b>85</b>	<b>15</b>
<b>Ubrige Frankreich</b>	<b>83</b>	<b>17</b>
Nordosten .....	80	20
Nordwesten .....	83	17
Südwesten .....	79	21
Südosten .....	87	13
<b>AGGLOMERATION KATEGORIEN</b>		
Ländlichen Gemeinden .....	81	19
Städtische Gemeinden (Ubrige Frankreich).....	84	16
Paris Agglomeration.....	83	17
<b>POLITISCHE AFFINITÄT</b>		
<b>Linke</b>	<b>90</b>	<b>10</b>
LO / NPA (*) .....	100	-
Front de Gauche .....	85	15
Parti Socialiste .....	91	9
Europe Ecologie / Les Verts .....	90	10
<b>Modem</b>	<b>94</b>	<b>6</b>
<b>Rechte</b>	<b>79</b>	<b>21</b>
UDI (*) .....	90	10
UMP .....	84	16
Front National .....	68	32
<b>Sie wollen nicht zu beantworten</b>	<b>79</b>	<b>21</b>
<b>BELIEBTHEIT DER FÜHRUNGSKRÄFTE DER VOLKSREPUBLIK CHINA</b>		
Gute .....	81	19
Schlechte .....	84	16
<b>BEURTEILUNG DER AKTUELLEN SITUATION IN TIBET IM HINBLICK AUF DIE FREIHEITSRECHTE DER BÜRGER UND DIE ACHTUNG DER MENSCHENRECHTE</b>		
Zufriedenstellend.....	68	32
Nicht zufriedenstellend.....	85	15


(\*) Die Anzahl der Befragten beträgt unter 40 Personen: Aufgrund der geringen Anzahl der Befragten sind die Ergebnisse mit Vorsicht zu interpretieren.

**Wünsche der Franzosen bezüglich des offiziellen Besuchs von Xi Jinping  
Mit dem chinesischen Präsidenten Xi Jinping über die Situation der Menschen-  
und Freiheitsrechte der Bürger in China unterhält ?**

	Eher Ja	Eher Nein
	(%)	(%)
<b>ENSEMBLE</b>	<b>80</b>	<b>20</b>
<b>GESCHLECHT</b>		
Männlich .....	78	22
Weiblich .....	81	19
<b>ALTER</b>		
<b>Unter 35 Jahre alt</b>	<b>70</b>	<b>30</b>
Von 18 bis 24 Jahre alt .....	69	31
25 bis 34 Jahre alt .....	71	29
<b>35 Jahre alt und mehr</b>	<b>84</b>	<b>16</b>
35 bis 49 Jahre alt .....	83	17
50 bis 64 Jahre alt .....	85	15
65 Jahre alt und mehr .....	82	18
<b>BERUF</b>		
<b>BERUFSTATIG</b>	<b>80</b>	<b>20</b>
<b>OBERE SOZIO-PROFESSIONELLEN KATEGORIEN</b>	<b>77</b>	<b>23</b>
Handwerker oder Händler (*) .....	71	29
Freien berufs, leitender Angestellter .....	81	19
<b>Mittlere sozio-professionellen Kategorien</b>	<b>82</b>	<b>18</b>
<b>MINDERWERTIG SOZIO-PROFESSIONELLEN KATEGORIEN</b>	<b>80</b>	<b>20</b>
Mitarbeiter .....	79	21
Fabrikarbeiter .....	81	19
<b>BEWEGUNGSLOS</b>	<b>81</b>	<b>19</b>
Rentner .....	84	16
Andere bewegungslos .....	73	27
<b>GEGEND</b>		
<b>Gegend um Paris</b>	<b>77</b>	<b>23</b>
<b>Ubrige Frankreich</b>	<b>81</b>	<b>19</b>
Nordosten .....	85	15
Nordwesten .....	79	21
Südwesten .....	79	21
Südosten .....	79	21
<b>AGGLOMERATION KATEGORIEN</b>		
Ländlichen Gemeinden .....	81	19
Städtische Gemeinden (Ubrige Frankreich) .....	81	19
Paris Agglomeration .....	76	24
<b>POLITISCHE AFFINITÄT</b>		
<b>Linke</b>	<b>89</b>	<b>11</b>
LO / NPA (*) .....	100	-
Front de Gauche .....	87	13
Parti Socialiste .....	89	11
Europe Ecologie / Les Verts .....	84	16
<b>Modem</b>	<b>79</b>	<b>21</b>
<b>Rechte</b>	<b>74</b>	<b>26</b>
UDI (*) .....	79	21
UMP .....	75	25
Front National .....	72	28
<b>Sie wollen nicht zu beantworten</b>	<b>78</b>	<b>22</b>
<b>BELIEBTHEIT DER FÜHRUNGSKRÄFTE DER VOLKSREPUBLIK CHINA</b>		
Gute .....	73	27
Schlechte .....	84	16
<b>BEURTEILUNG DER AKTUELLEN SITUATION IN TIBET IM HINBLICK AUF DIE FREIHEITSRECHTE DER BÜRGER UND DIE ACHTUNG DER MENSCHENRECHTE</b>		
Zufriedenstellend .....	67	33
Nicht zufriedenstellend .....	82	18


(\*) Die Anzahl der Befragten beträgt unter 40 Personen: Aufgrund der geringen Anzahl der Befragten sind die Ergebnisse mit Vorsicht zu interpretieren.

## Wünsche der Franzosen bezüglich des offiziellen Besuchs von Xi Jinping Mit dem chinesischen Präsidenten über ihre Besorgnis bezüglich der Situation der Tibeter in China unterhält?

	Eher Ja	Eher Nein
	(%)	(%)
<b>ENSEMBLE</b>	<b>78</b>	<b>22</b>
<b>GESCHLECHT</b>		
Männlich .....	77	23
Weiblich .....	78	22
<b>ALTER</b>		
<b>Unter 35 Jahre alt</b>	<b>69</b>	<b>31</b>
Von 18 bis 24 Jahre alt .....	65	35
25 bis 34 Jahre alt .....	71	29
<b>35 Jahre alt und mehr</b>	<b>81</b>	<b>19</b>
35 bis 49 Jahre alt .....	80	20
50 bis 64 Jahre alt .....	83	17
65 Jahre alt und mehr .....	79	21
<b>BERUF</b>		
<b>BERUFSTÄTIG</b>	<b>77</b>	<b>23</b>
<b>OBERE SOZIO-PROFESSIONELLEN KATEGORIEN</b>	<b>79</b>	<b>21</b>
Handwerker oder Händler (*) .....	76	24
Freien berufs, leitender Angestellter .....	81	19
<b>Mittlere sozio-professionellen Kategorien</b>	<b>79</b>	<b>21</b>
<b>MINDERWERTIG SOZIO-PROFESSIONELLEN KATEGORIEN</b>	<b>75</b>	<b>25</b>
Mitarbeiter .....	71	29
Fabrikarbeiter .....	79	21
<b>BEWEGUNGSLOS</b>	<b>79</b>	<b>21</b>
Rentner .....	82	18
Andere bewegungslos .....	73	27
<b>GEGEND</b>		
<b>Gegend um Paris</b>	<b>77</b>	<b>23</b>
<b>Ubrige Frankreich</b>	<b>78</b>	<b>22</b>
Nordosten .....	82	18
Nordwesten .....	75	25
Südwesten .....	73	27
Südosten .....	79	21
<b>AGGLOMERATION KATEGORIEN</b>		
Ländlichen Gemeinden .....	79	21
Städtische Gemeinden (Ubrige Frankreich) .....	78	22
Paris Agglomeration .....	74	26
<b>POLITISCHE AFFINITÄT</b>		
<b>Linke</b>	<b>84</b>	<b>16</b>
LO / NPA (*) .....	100	-
Front de Gauche .....	72	28
Parti Socialiste .....	85	15
Europe Ecologie / Les Verts .....	83	17
<b>Modem</b>	<b>89</b>	<b>11</b>
<b>Rechte</b>	<b>73</b>	<b>27</b>
UDI (*) .....	77	23
UMP .....	76	24
Front National .....	68	32
<b>Sie wollen nicht zu beantworten</b>	<b>75</b>	<b>25</b>
<b>BELIEBTHEIT DER FÜHRUNGSKRÄFTE DER VOLKSREPUBLIK CHINA</b>		
Gute .....	71	29
Schlechte .....	82	18
<b>BEURTEILUNG DER AKTUELLEN SITUATION IN TIBET IM HINBLICK AUF DIE FREIHEITSRECHTE DER BÜRGER UND DIE ACHTUNG DER MENSCHENRECHTE</b>		
Zufriedenstellend .....	58	42
Nicht zufriedenstellend .....	80	20


(\*) Die Anzahl der Befragten beträgt unter 40 Personen: Aufgrund der geringen Anzahl der Befragten sind die Ergebnisse mit Vorsicht zu interpretieren.

**Wünsche der Franzosen bezüglich des offiziellen Besuchs von Xi Jinping**  
**Persönlich dafür einsetzt, dass französische Unternehmen neue Handelsverträge**  
**mit China abschließen?**

	Eher Ja	Eher Nein
	(%)	(%)
<b>ENSEMBLE</b>	<b>76</b>	<b>24</b>
<b>GESCHLECHT</b>		
Männlich .....	83	17
Weiblich .....	69	31
<b>ALTER</b>		
<b>Unter 35 Jahre alt</b>	<b>71</b>	<b>29</b>
Von 18 bis 24 Jahre alt .....	65	35
25 bis 34 Jahre alt .....	75	25
<b>35 Jahre alt und mehr</b>	<b>77</b>	<b>23</b>
35 bis 49 Jahre alt .....	77	23
50 bis 64 Jahre alt .....	75	25
65 Jahre alt und mehr .....	81	19
<b>BERUF</b>		
<b>BERUFSTATIG</b>	<b>75</b>	<b>25</b>
<b>OBERE SOZIO-PROFESSIONELLEN KATEGORIEN</b>	<b>73</b>	<b>27</b>
Handwerker oder Händler (*) .....	65	35
Freien berufs, leitender Angestellter .....	75	25
<b>Mittlere sozio-professionellen Kategorien</b>	<b>72</b>	<b>28</b>
<b>MINDERWERTIG SOZIO-PROFESSIONELLEN KATEGORIEN</b>	<b>77</b>	<b>23</b>
Mitarbeiter .....	72	28
Fabrikarbeiter .....	83	17
<b>BEWEGUNGSLOS</b>	<b>77</b>	<b>23</b>
Rentner .....	80	20
Andere bewegungslos .....	71	29
<b>GEGEND</b>		
<b>Gegend um Paris</b>	<b>76</b>	<b>24</b>
<b>Ubrige Frankreich</b>	<b>76</b>	<b>24</b>
Nordosten .....	77	23
Nordwesten .....	81	19
Südwesten .....	72	28
Südosten .....	71	29
<b>AGGLOMERATION KATEGORIEN</b>		
Ländlichen Gemeinden .....	73	27
Städtische Gemeinden (Ubrige Frankreich) .....	77	23
Paris Agglomeration .....	75	25
<b>POLITISCHE AFFINITÄT</b>		
<b>Linke</b>	<b>80</b>	<b>20</b>
LO / NPA (*) .....	81	19
Front de Gauche .....	74	26
Parti Socialiste .....	83	17
Europe Ecologie / Les Verts .....	75	25
<b>Modem</b>	<b>85</b>	<b>15</b>
<b>Rechte</b>	<b>76</b>	<b>24</b>
UDI (*) .....	73	27
UMP .....	80	20
Front National .....	73	27
<b>Sie wollen nicht zu beantworten</b>	<b>70</b>	<b>30</b>
<b>BELIEBTHEIT DER FÜHRUNGSKRÄFTE DER VOLKSREPUBLIK CHINA</b>		
Gute .....	79	21
Schlechte .....	73	27
<b>BEURTEILUNG DER AKTUELLEN SITUATION IN TIBET IM HINBLICK AUF DIE FREIHEITSRECHTE DER BÜRGER UND DIE ACHTUNG DER MENSCHENRECHTE</b>		
Zufriedenstellend .....	76	24
Nicht zufriedenstellend .....	76	24

(\*) Die Anzahl der Befragten beträgt unter 40 Personen: Aufgrund der geringen Anzahl der Befragten sind die Ergebnisse mit Vorsicht zu interpretieren.

## Wünsche der Franzosen bezüglich des offiziellen Besuchs von Xi Jinping Dafür einsetzt, dass China in großem Umfang Kapital in die französische Wirtschaft investiert?

	Eher Ja	Eher Nein
	(%)	(%)
<b>ENSEMBLE</b>	<b>53</b>	<b>47</b>
<b>GESCHLECHT</b>		
Männlich .....	58	42
Weiblich .....	48	52
<b>ALTER</b>		
<b>Unter 35 Jahre alt</b>	<b>55</b>	<b>45</b>
Von 18 bis 24 Jahre alt .....	53	47
25 bis 34 Jahre alt .....	56	44
<b>35 Jahre alt und mehr</b>	<b>52</b>	<b>48</b>
35 bis 49 Jahre alt .....	54	46
50 bis 64 Jahre alt .....	48	52
65 Jahre alt und mehr .....	55	45
<b>BERUF</b>		
<b>BERUFSTÄTIG</b>	<b>54</b>	<b>46</b>
<b>OBERE SOZIO-PROFESSIONELLEN KATEGORIEN</b>	<b>43</b>	<b>57</b>
Handwerker oder Händler (*) .....	38	62
Freien berufs, leitender Angestellter .....	44	56
<b>Mittlere sozio-professionellen Kategorien</b>	<b>48</b>	<b>52</b>
<b>MINDERWERTIG SOZIO-PROFESSIONELLEN KATEGORIEN</b>	<b>62</b>	<b>38</b>
Mitarbeiter .....	61	39
Fabrikarbeiter .....	62	38
<b>BEWEGUNGSLOS</b>	<b>52</b>	<b>48</b>
Rentner .....	53	47
Andere bewegungslos .....	51	49
<b>GEGEND</b>		
<b>Gegend um Paris</b>	<b>49</b>	<b>51</b>
<b>Ubrige Frankreich</b>	<b>54</b>	<b>46</b>
Nordosten .....	54	46
Nordwesten .....	60	40
Südwesten .....	52	48
Südosten .....	49	51
<b>AGGLOMERATION KATEGORIEN</b>		
Ländlichen Gemeinden .....	53	47
Städtische Gemeinden (Ubrige Frankreich) .....	54	46
Paris Agglomeration .....	48	52
<b>POLITISCHE AFFINITÄT</b>		
<b>Linke</b>	<b>56</b>	<b>44</b>
LO / NPA (*) .....	48	52
Front de Gauche .....	66	34
Parti Socialiste .....	54	46
Europe Ecologie / Les Verts .....	54	46
<b>Modem</b>	<b>58</b>	<b>42</b>
<b>Rechte</b>	<b>51</b>	<b>49</b>
UDI (*) .....	33	67
UMP .....	54	46
Front National .....	54	46
<b>Sie wollen nicht zu beantworten</b>	<b>52</b>	<b>48</b>
<b>BELIEBTHEIT DER FÜHRUNGSKRÄFTE DER VOLKSREPUBLIK CHINA</b>		
Gute .....	63	37
Schlechte .....	47	53
<b>BEURTEILUNG DER AKTUELLEN SITUATION IN TIBET IM HINBLICK AUF DIE FREIHEITSRECHTE DER BÜRGER UND DIE ACHTUNG DER MENSCHENRECHTE</b>		
Zufriedenstellend .....	68	32
Nicht zufriedenstellend .....	51	49

(\*) Die Anzahl der Befragten beträgt unter 40 Personen: Aufgrund der geringen Anzahl der Befragten sind die Ergebnisse mit Vorsicht zu interpretieren.


## Wünsche der Deutschen bezüglich des offiziellen Besuchs von Xi Jinping

Frage : Der Präsident der Volksrepublik China, Xi Jinping, wird bald nach Deutschland reisen, um sich mit Kanzlerin Angela Merkel zu treffen.

Möchten Sie, dass sich Kanzlerin Angela Merkel bei dieser Gelegenheit ...


	Eher Ja (%)	Eher Nein (%)	GESAMTSU MME (%)
• Im Hinblick auf die Klimakonferenz in Paris 2015 mit China über die Problematik des Klimawandels unterhält?.....	88	12	100
• Mit dem chinesischen Präsidenten Xi Jinping über die Situation der Menschen- und Freiheitsrechte der Bürger in China unterhält?.....	87	13	100
• Mit dem chinesischen Präsidenten über ihre Besorgnis bezüglich der Situation der Tibeter in China unterhält?.....	83	17	100
• Persönlich dafür einsetzt, dass deutsche Unternehmen neue Handelsverträge mit China abschließen? .....	63	37	100
• Dafür einsetzt, dass China in großem Umfang Kapital in die deutsche Wirtschaft investiert? .....	48	52	100

## Wünsche der Deutschen bezüglich des offiziellen Besuchs von Xi Jinping Im Hinblick auf die Klimakonferenz in Paris 2015 mit China über die Problematik des Klimawandels unterhält?

	Eher Ja	Eher Nein
	(%)	(%)
<b>ENSEMBLE</b>	<b>88</b>	<b>12</b>
<b>GESCHLECHT</b>		
Männlich .....	88	12
Weiblich .....	88	12
<b>ALTER</b>		
<b>Unter 35 Jahre alt</b>	<b>81</b>	<b>19</b>
Von 18 bis 24 Jahre alt .....	77	23
25 bis 34 Jahre alt .....	84	16
<b>35 Jahre alt und mehr</b>	<b>90</b>	<b>10</b>
35 bis 49 Jahre alt .....	86	14
50 bis 64 Jahre alt .....	92	8
65 Jahre alt und mehr .....	93	7
<b>BERUF</b>		
Independent s .....	92	8
Management .....	88	12
Mitarbeiter .....	86	14
Fabrikarbeiter .....	83	17
Rentner .....	94	6
Andere bewegungslos .....	87	13
<b>GEGEND</b>		
<b>Westdeutschland</b>	<b>89</b>	<b>11</b>
Schleswig-Holstein/Hamburg/Niedersachsen/Bremen .....	89	11
Nordrhein-Westfalen .....	91	9
Hessen/Rheinland-Pfalz/Saarland .....	91	9
Baden-Württemberg .....	88	12
Bayern .....	88	12
<b>Berlin</b>	<b>88</b>	<b>12</b>
<b>Ostdeutschland</b>	<b>81</b>	<b>19</b>
Brandenburg/ Mecklenburg-Vorpommern/ Sachsen-Anhalt .....	82	18
Sachsen /Thüringen .....	80	20
<b>POLITISCHE AFFINITÄT</b>		
<b>Linke</b>	<b>92</b>	<b>8</b>
Die Linke .....	87	13
SPD .....	94	6
GRÜNEN .....	94	6
<b>Konservative, Liberale</b>	<b>89</b>	<b>11</b>
FDP (*) .....	81	19
CDU/CSU .....	91	9
<b>Eine andere Partei</b>	<b>79</b>	<b>21</b>
<b>Sie wollen nicht zu beantworten</b>	<b>83</b>	<b>17</b>
<b>BELIEBTHEIT DER FÜHRUNGSKRÄFTE DER VOLKSREPUBLIK CHINA</b>		
Gute .....	85	15
Schlechte .....	89	11
<b>BEURTEILUNG DER AKTUELLEN SITUATION IN TIBET IM HINBLICK AUF DIE FREIHEITSRECHTE DER BÜRGER UND DIE ACHTUNG DER MENSCHENRECHTE</b>		
Zufriedenstellend .....	75	25
Nicht zufriedenstellend .....	90	10

(\*) Die Anzahl der Befragten beträgt unter 40 Personen: Aufgrund der geringen Anzahl der Befragten sind die Ergebnisse mit Vorsicht zu interpretieren.


**Wünsche der Deutschen bezüglich des offiziellen Besuchs von Xi Jinping  
Mit dem chinesischen Präsidenten Xi Jinping über die Situation der Menschen-  
und Freiheitsrechte der Bürger in China unterhält?**

	Eher Ja	Eher Nein
	(%)	(%)
<b>ENSEMBLE</b>	<b>87</b>	<b>13</b>
<b>GESCHLECHT</b>		
Männlich .....	87	13
Weiblich .....	87	13
<b>ALTER</b>		
<b>Unter 35 jähre alt</b>	<b>84</b>	<b>16</b>
Von 18 bis 24 jähre alt .....	85	15
25 bis 34 jähre alt .....	83	17
<b>35 jähre alt und mehr</b>	<b>87</b>	<b>13</b>
35 bis 49 jähre alt .....	84	16
50 bis 64 jähre alt .....	88	12
65 jähre alt und mehr .....	92	8
<b>BERUF</b>		
Independent s .....	92	8
Management .....	85	15
Mitarbeiter .....	87	13
Fabrikarbeiter .....	84	16
Rentner .....	92	8
Andere bewegungslos.....	81	19
<b>GEGEND</b>		
<b>Westdeutschland</b>	<b>88</b>	<b>12</b>
Schleswig-Holstein/Hamburg/Niedersachsen/Bremen .....	89	11
Nordrhein-Westfalen .....	87	13
Hessen/Rheinland-Pfalz/Saarland .....	88	12
Baden-Württemberg .....	85	15
Bayern.....	88	12
<b>Berlin</b>	<b>84</b>	<b>16</b>
<b>Ostdeutschland</b>	<b>83</b>	<b>17</b>
Brandenburg/ Mecklenburg-Vorpommern/ Sachsen-Anhalt .....	84	16
Sachsen /Thüringen .....	81	19
<b>POLITISCHE AFFINITÄT</b>		
<b>Linke</b>	<b>91</b>	<b>9</b>
Die Linke .....	89	11
SPD .....	90	10
GRÜNEN .....	95	5
<b>Konservative, Liberale</b>	<b>88</b>	<b>12</b>
FDP (*) .....	82	18
CDU/CSU .....	90	10
<b>Eine andere Partei</b>	<b>77</b>	<b>23</b>
<b>Sie wollen nicht zu beantworten</b>	<b>80</b>	<b>20</b>
<b>BELIEBTHEIT DER FÜHRUNGSKRÄFTE DER VOLKSREPUBLIK CHINA</b>		
Gute .....	79	21
Schlechte .....	90	10
<b>BEURTEILUNG DER AKTUELLEN SITUATION IN TIBET IM HINBLICK AUF DIE FREIHEITSRECHTE DER BÜRGER UND DIE ACHTUNG DER MENSCHENRECHTE</b>		
Zufriedenstellend.....	70	30
Nicht zufriedenstellend.....	89	11

(\*) Die Anzahl der Befragten beträgt unter 40 Personen: Aufgrund der geringen Anzahl der Befragten sind die Ergebnisse mit Vorsicht zu interpretieren.




**Wünsche der Deutschen bezüglich des offiziellen Besuchs von Xi Jinping  
Mit dem chinesischen Präsidenten über ihre Besorgnis bezüglich der Situation der  
Tibeter in China unterhält?**

	Eher Ja	Eher Nein
	(%)	(%)
<b>ENSEMBLE</b>	<b>83</b>	<b>17</b>
<b>GESCHLECHT</b>		
Männlich .....	82	18
Weiblich .....	84	16
<b>ALTER</b>		
<b>Unter 35 jähre alt</b>	<b>79</b>	<b>21</b>
Von 18 bis 24 jähre alt .....	84	16
25 bis 34 jähre alt.....	76	24
<b>35 jähre alt und mehr</b>	<b>85</b>	<b>15</b>
35 bis 49 jähre alt.....	81	19
50 bis 64 jähre alt.....	88	12
65 jähre alt und mehr .....	86	14
<b>BERUF</b>		
Independent s .....	88	12
Management .....	83	17
Mitarbeiter .....	84	16
Fabrikarbeiter .....	79	21
Rentner .....	86	14
Andere bewegungslos.....	81	19
<b>GEGEND</b>		
<b>Westdeutschland</b>	<b>83</b>	<b>17</b>
Schleswig-Holstein/Hamburg/Niedersachsen/Bremen .....	86	14
Nordrhein-Westfalen .....	82	18
Hessen/Rheinland-Pfalz/Saarland .....	83	17
Baden-Württemberg .....	79	21
Bayern.....	87	13
<b>Berlin</b>	<b>80</b>	<b>20</b>
<b>Ostdeutschland</b>	<b>83</b>	<b>17</b>
Brandenburg/ Mecklenburg-Vorpommern / Sachsen-Anhalt.....	88	12
Sachsen /Thüringen .....	78	22
<b>POLITISCHE AFFINITÄT</b>		
<b>Linke</b>	<b>89</b>	<b>11</b>
Die Linke .....	86	14
SPD .....	88	12
GRUNEN .....	94	6
<b>Konservative, Liberale</b>	<b>81</b>	<b>19</b>
FDP (*) .....	63	37
CDU/CSU .....	84	16
<b>Eine andere Partei</b>	<b>81</b>	<b>19</b>
<b>Sie wollen nicht zu beantworten</b>	<b>78</b>	<b>22</b>
<b>BELIEBTHEIT DER FÜHRUNGSKRÄFTE DER VOLKSREPUBLIK CHINA</b>		
Gute .....	75	25
Schlechte .....	87	13
<b>BEURTEILUNG DER AKTUELLEN SITUATION IN TIBET IM HINBLICK AUF DIE FREIHEITSRECHTE DER BÜRGER UND DIE ACHTUNG DER MENSCHENRECHTE</b>		
Zufriedenstellend.....	65	35
Nicht zufriedenstellend.....	86	14


(\*) Die Anzahl der Befragten beträgt unter 40 Personen: Aufgrund der geringen Anzahl der Befragten sind die Ergebnisse mit Vorsicht zu interpretieren.

**Wünsche der Deutschen bezüglich des offiziellen Besuchs von Xi Jinping**  
**Persönlich dafür einsetzt, dass deutsche Unternehmen neue Handelsverträge mit**  
**China abschließen?**

	Eher Ja	Eher Nein
	(%)	(%)
<b>ENSEMBLE</b>	<b>63</b>	<b>37</b>
<b>GESCHLECHT</b>		
Männlich .....	73	27
Weiblich .....	54	46
<b>ALTER</b>		
<b>Unter 35 Jahre alt</b>	<b>47</b>	<b>53</b>
Von 18 bis 24 Jahre alt .....	45	55
25 bis 34 Jahre alt .....	48	52
<b>35 Jahre alt und mehr</b>	<b>68</b>	<b>32</b>
35 bis 49 Jahre alt .....	61	39
50 bis 64 Jahre alt .....	68	32
65 Jahre alt und mehr .....	76	24
<b>BERUF</b>		
Independents .....	69	31
Management .....	68	32
Mitarbeiter .....	61	39
Fabrikarbeiter .....	59	41
Rentner .....	76	24
Andere bewegungslos .....	47	53
<b>GEGEND</b>		
<b>Westdeutschland</b>	<b>63</b>	<b>37</b>
Schleswig-Holstein/Hamburg/Niedersachsen/Bremen .....	60	40
Nordrhein-Westfalen .....	62	38
Hessen/Rheinland-Pfalz/Saarland .....	69	31
Baden-Württemberg .....	63	37
Bayern .....	63	37
<b>Berlin</b>	<b>58</b>	<b>42</b>
<b>Ostdeutschland</b>	<b>64</b>	<b>36</b>
Brandenburg/ Mecklenburg-Vorpommern- / Sachsen-Anhalt .....	64	36
Sachsen /Thüringen .....	65	35
<b>POLITISCHE AFFINITÄT</b>		
<b>Linke</b>	<b>63</b>	<b>37</b>
Die Linke .....	57	43
SPD .....	71	29
GRÜNEN .....	57	43
<b>Konservative, Liberale</b>	<b>73</b>	<b>27</b>
FDP (*) .....	70	30
CDU/CSU .....	74	26
<b>Eine andere Partei</b>	<b>53</b>	<b>47</b>
<b>Sie wollen nicht zu beantworten</b>	<b>54</b>	<b>46</b>
<b>BELIEBTHEIT DER FÜHRUNGSKRÄFTE DER VOLKSREPUBLIK CHINA</b>		
Gute .....	77	23
Schlechte .....	56	44
<b>BEURTEILUNG DER AKTUELLEN SITUATION IN TIBET IM HINBLICK AUF DIE FREIHEITSRECHTE DER BÜRGER UND DIE ACHTUNG DER MENSCHENRECHTE</b>		
Zufriedenstellend .....	78	22
Nicht zufriedenstellend .....	61	39

(\*) Die Anzahl der Befragten beträgt unter 40 Personen: Aufgrund der geringen Anzahl der Befragten sind die Ergebnisse mit Vorsicht zu interpretieren.

## Wünsche der Deutschen bezüglich des offiziellen Besuchs von Xi Jinping Dafür einsetzt, dass China in großem Umfang Kapital in die deutsche Wirtschaft investiert?



	Eher Ja	Eher Nein
	(%)	(%)
<b>ENSEMBLE</b>	<b>48</b>	<b>52</b>
<b>GESCHLECHT</b>		
Männlich .....	50	50
Weiblich .....	47	53
<b>ALTER</b>		
<b>Unter 35 jähre alt</b>	<b>45</b>	<b>55</b>
Von 18 bis 24 jähre alt .....	37	63
25 bis 34 jähre alt .....	50	50
<b>35 jähre alt und mehr</b>	<b>49</b>	<b>51</b>
35 bis 49 jähre alt .....	50	50
50 bis 64 jähre alt .....	52	48
65 jähre alt und mehr .....	46	54
<b>BERUF</b>		
Independent s .....	47	53
Management .....	55	45
Mitarbeiter .....	45	55
Fabrikarbeiter .....	54	46
Rentner .....	47	53
Andere bewegungslos.....	44	56
<b>GEGEND</b>		
<b>Westdeutschland</b>	<b>48</b>	<b>52</b>
Schleswig-Holstein/Hamburg/Niedersachsen/Bremen .....	42	58
Nordrhein-Westfalen .....	54	46
Hessen/Rheinland-Pfalz/Saarland .....	53	47
Baden-Württemberg .....	53	47
Bayern.....	37	63
<b>Berlin</b>	<b>53</b>	<b>47</b>
<b>Ostdeutschland</b>	<b>48</b>	<b>52</b>
Brandenburg/ Mecklenburg-Vorpommern/ Sachsen-Anhalt .....	50	50
Sachsen /Thüringen .....	46	54
<b>POLITISCHE AFFINITÄT</b>		
<b>Linke</b>	<b>47</b>	<b>53</b>
Die Linke .....	43	57
SPD .....	56	44
GRÜNEN .....	34	66
<b>Konservative, Liberale</b>	<b>51</b>	<b>49</b>
FDP (*) .....	63	37
CDU/CSU .....	49	51
<b>Eine andere Partei</b>	<b>39</b>	<b>61</b>
<b>Sie wollen nicht zu beantworten</b>	<b>50</b>	<b>50</b>
<b>BELIEBTHEIT DER FÜHRUNGSKRÄFTE DER VOLKSREPUBLIK CHINA</b>		
Gute .....	60	40
Schlechte .....	42	58
<b>BEURTEILUNG DER AKTUELLEN SITUATION IN TIBET IM HINBLICK AUF DIE FREIHEITSRECHTE DER BÜRGER UND DIE ACHTUNG DER MENSCHENRECHTE</b>		
Zufriedenstellend.....	71	29
Nicht zufriedenstellend.....	45	55

(\*) Die Anzahl der Befragten beträgt unter 40 Personen: Aufgrund der geringen Anzahl der Befragten sind die Ergebnisse mit Vorsicht zu interpretieren.


## Beliebtheit der Führungskräfte der Volksrepublik China

Frage : Im März 2014 wird der Präsident der Volksrepublik China, Xi Jinping, vier europäischen Ländern einen offiziellen Staatsbesuch abstaten (Frankreich, Deutschland, Belgien und Holland).

Haben Sie eine gute oder eine schlechte Meinung von den derzeitigen Führungskräften der Volksrepublik China?


	<i>Frankreich April 2013</i>  (%)	<b>Frankreich</b>  (%)	<b>Deutschland</b>  (%)
<b>GESAMTSUMME Gute Meinung</b>	<b>24</b>	<b>37</b>	<b>31</b>
• Eine sehr gute Meinung.....	1	2	3
• Eine eher gute Meinung .....	23	35	28
<b>GESAMTSUMME Schlechte Meinung</b>	<b>76</b>	<b>63</b>	<b>69</b>
• Eine eher schlechte Meinung .....	61	53	56
• Eine sehr schlechte Meinung.....	15	10	13
GESAMTSUMME .....	100	<b>100</b>	<b>100</b>

## Beliebtheit der Führungskräfte der Volksrepublik China

	GESAMTSUMME Gute Meinung	Eine sehr gute Meinung	Eine eher gute Meinung	GESAMTSUMME Schlechte Meinung	Eine eher schlechte Meinung	Eine sehr schlechte Meinung
	(%)	(%)	(%)	(%)	(%)	(%)
<b>ENSEMBLE</b>	<b>37</b>	<b>2</b>	<b>35</b>	<b>63</b>	<b>53</b>	<b>10</b>
<b>GESCHLECHT</b>						
Männlich .....	38	3	35	62	51	11
Weiblich .....	37	2	35	63	54	9
<b>ALTER</b>						
<b>Unter 35 Jahre alt</b>	<b>39</b>	<b>4</b>	<b>35</b>	<b>61</b>	<b>50</b>	<b>11</b>
Von 18 bis 24 Jahre alt .....	42	6	36	58	48	10
25 bis 34 Jahre alt .....	38	3	35	62	51	11
<b>35 Jahre alt und mehr</b>	<b>36</b>	<b>1</b>	<b>35</b>	<b>64</b>	<b>54</b>	<b>10</b>
35 bis 49 Jahre alt .....	31	2	29	69	57	12
50 bis 64 Jahre alt .....	38	1	37	62	53	9
65 Jahre alt und mehr .....	40	-	40	60	53	7
<b>BERUF</b>						
<b>BERUFSTATIG</b>	<b>36</b>	<b>3</b>	<b>33</b>	<b>64</b>	<b>54</b>	<b>10</b>
<b>OBERE SOZIO-PROFESSIONELLEN KATEGORIEN</b>	<b>32</b>	<b>3</b>	<b>29</b>	<b>68</b>	<b>56</b>	<b>12</b>
Handwerker oder Händler (*) .....	37	5	32	63	50	13
Freien berufs, leitender Angestellter .....	28	3	25	72	60	12
<b>Mittlere sozio-professionellen Kategorien</b>	<b>28</b>	<b>4</b>	<b>24</b>	<b>72</b>	<b>63</b>	<b>9</b>
<b>MINDERWERTIG SOZIO-PROFESSIONELLEN KATEGORIEN</b>	<b>42</b>	<b>3</b>	<b>39</b>	<b>58</b>	<b>49</b>	<b>9</b>
Mitarbeiter .....	41	1	40	59	49	10
Fabrikarbeiter .....	42	5	37	58	50	8
<b>BEWEGUNGSLOS</b>	<b>38</b>	<b>-</b>	<b>38</b>	<b>62</b>	<b>52</b>	<b>10</b>
Rentner .....	39	-	39	61	51	10
Andere bewegungslos .....	38	1	37	62	52	10
<b>GEGEND</b>						
<b>Gegend um Paris</b>	<b>34</b>	<b>3</b>	<b>31</b>	<b>66</b>	<b>56</b>	<b>10</b>
<b>Ubrige Frankreich</b>	<b>38</b>	<b>2</b>	<b>36</b>	<b>62</b>	<b>52</b>	<b>10</b>
Nordosten .....	38	2	36	62	52	10
Nordwesten .....	37	2	35	63	51	12
Südwesten .....	41	1	40	59	50	9
Südosten .....	36	2	34	64	55	9
<b>AGGLOMERATION KATEGORIEN</b>						
Ländlichen Gemeinden .....	37	2	35	63	53	10
Städtische Gemeinden (Ubrige Frankreich) .....	38	2	36	62	52	10
Paris Agglomeration .....	36	3	33	64	56	8
<b>POLITISCHE AFFINITÄT</b>						
<b>Linke</b>	<b>31</b>	<b>1</b>	<b>30</b>	<b>69</b>	<b>58</b>	<b>11</b>
LO / NPA (*) .....	37	5	32	63	44	19
Front de Gauche .....	37	2	35	63	52	11
Parti Socialiste .....	29	1	28	71	60	11
Europe Ecologie / Les Verts .....	33	2	31	67	59	8
<b>Modem Rechte</b>	<b>35</b>	<b>2</b>	<b>33</b>	<b>65</b>	<b>59</b>	<b>6</b>
UDI (*) .....	42	3	39	58	46	12
UMP .....	56	3	53	44	29	15
UMP .....	37	1	36	63	53	10
Front National .....	45	4	41	55	41	14
<b>Sie wollen nicht zu beantworten</b>	<b>37</b>	<b>2</b>	<b>35</b>	<b>63</b>	<b>55</b>	<b>8</b>
<b>BEURTEILUNG DER AKTUELLEN SITUATION IN TIBET IM HINBLICK AUF DIE FREIHEITSRECHTE DER BÜRGER UND DIE ACHTUNG DER MENSCHENRECHTE</b>						
Zufriedenstellend .....	86	16	70	14	10	4
Nicht zufriedenstellend .....	31	-	31	69	58	11

(\*) Die Anzahl der Befragten beträgt unter 40 Personen: Aufgrund der geringen Anzahl der Befragten sind die Ergebnisse mit Vorsicht zu interpretieren.

## Beliebtheit der Führungskräfte der Volksrepublik China

	GESAMTSUM ME Gute Meinung	Eine sehr gute Meinung	Eine eher gute Meinung	GESAMTSUM ME Schlechte Meinung	Eine eher schlechte Meinung	Eine sehr schlechte Meinung
	(%)	(%)	(%)	(%)	(%)	(%)
<b>ENSEMBLE</b>	<b>31</b>	<b>3</b>	<b>28</b>	<b>69</b>	<b>56</b>	<b>13</b>
<b>GESCHLECHT</b>						
Männlich .....	37	4	33	63	50	13
Weiblich .....	26	2	24	74	60	14
<b>ALTER</b>						
<b>Unter 35 Jahre alt</b>	<b>30</b>	<b>7</b>	<b>23</b>	<b>70</b>	<b>56</b>	<b>14</b>
Von 18 bis 24 Jahre alt .....	30	7	23	70	57	13
25 bis 34 Jahre alt .....	29	6	23	71	56	15
<b>35 Jahre alt und mehr</b>	<b>32</b>	<b>2</b>	<b>30</b>	<b>68</b>	<b>55</b>	<b>13</b>
35 bis 49 Jahre alt.....	33	4	29	67	52	15
50 bis 64 Jahre alt.....	29	-	29	71	59	12
65 Jahre alt und mehr .....	34	1	33	66	56	10
<b>BERUF</b>						
Independent .....	36	3	33	64	59	5
Management .....	38	5	33	62	42	20
Mitarbeiter .....	27	3	24	73	61	12
Fabrikarbeiter .....	37	6	31	63	48	15
Rentner .....	32	-	32	68	56	12
Andere bewegungslos.....	27	4	23	73	59	14
<b>GEGEND</b>						
<b>Westdeutschland</b>	<b>30</b>	<b>3</b>	<b>27</b>	<b>70</b>	<b>55</b>	<b>15</b>
Schleswig-Holstein/Hamburg/Niedersachsen/Bremen ...	32	4	28	68	51	17
Nordrhein-Westfalen .....	26	2	24	74	56	18
Hessen/Rheinland-Pfalz/Saarland .....	30	-	30	70	58	12
Baden-Württemberg .....	34	5	29	66	54	12
Bayern.....	31	4	27	69	58	11
<b>Berlin</b>	<b>39</b>	<b>7</b>	<b>32</b>	<b>61</b>	<b>54</b>	<b>7</b>
<b>Ostdeutschland</b>	<b>35</b>	<b>3</b>	<b>32</b>	<b>65</b>	<b>57</b>	<b>8</b>
Brandenburg/ Mecklenburg-Vorpommern / Sachsen-Anhalt .....	34	5	29	66	61	5
Sachsen /Thüringen .....	37	2	35	63	51	12
<b>POLITISCHE AFFINITÄT</b>						
<b>Linke</b>	<b>32</b>	<b>4</b>	<b>28</b>	<b>68</b>	<b>55</b>	<b>13</b>
Die Linke .....	40	6	34	60	45	15
SPD .....	31	4	27	69	58	11
GRÜNEN .....	24	2	22	76	62	14
<b>Konservative, Liberale</b>	<b>31</b>	<b>2</b>	<b>29</b>	<b>69</b>	<b>60</b>	<b>9</b>
FDP (*) .....	44	2	42	56	51	5
CDU/CSU .....	29	2	27	71	62	9
<b>Eine andere Partei</b>	<b>29</b>	<b>4</b>	<b>25</b>	<b>71</b>	<b>53</b>	<b>18</b>
<b>Sie wollen nicht zu beantworten</b>	<b>32</b>	<b>2</b>	<b>30</b>	<b>68</b>	<b>53</b>	<b>15</b>
<b>BEURTEILUNG DER AKTUELLEN SITUATION IN TIBET IM HINBLICK AUF DIE FREIHEITSRECHTE DER BÜRGER UND DIE ACHTUNG DER MENSCHENRECHTE</b>						
Zufriedenstellend.....	87	21	66	13	11	2
Nicht zufriedenstellend.....	24	1	23	76	61	15



(\*) Die Anzahl der Befragten beträgt unter 40 Personen: Aufgrund der geringen Anzahl der Befragten sind die Ergebnisse mit Vorsicht zu interpretieren.

- B -

*Die Franzosen, Die Deutschen und die  
Situation in Tibet*


## Beurteilung der aktuellen Situation in Tibet im Hinblick auf die Freiheitsrechte der Bürger und die Achtung der Menschenrechte

Frage : Wie ist Ihrer Meinung nach die aktuelle Situation in Tibet im Hinblick auf die Freiheitsrechte der Bürger und die Achtung der Menschenrechte?

	<i>Frankreich April 2013</i>	<b>Frankreich</b>  (%)	<b>Deutschland</b>  (%)
<b>GESAMTSUMME Zufriedenstellend</b>	<b>8</b>	<b>11</b>	<b>12</b>
• Sehr zufriedenstellend.....	1	1	2
• Eher zufriedenstellend .....	7	10	10
<b>GESAMTSUMME Nicht zufriedenstellend</b>	<b>92</b>	<b>89</b>	<b>88</b>
• Eher Nicht zufriedenstellend .....	50	41	54
• Überhaupt Nicht zufriedenstellend .....	42	48	34
GESAMTSUMME .....	100	<b>100</b>	<b>100</b>




## Beurteilung der aktuellen Situation in Tibet im Hinblick auf die Freiheitsrechte der Bürger und die Achtung der Menschenrechte

	GESAMTSUMME Zufriedenstellend	Sehr zufriedenstellend	Eher zufriedenstellend	GESAMTSUMME Nicht zufriedenstellend	Eher Nicht zufriedenstellend	Überhaupt Nicht zufriedenstellend
	(%)	(%)	(%)	(%)	(%)	(%)
<b>ENSEMBLE</b>	<b>11</b>	<b>1</b>	<b>10</b>	<b>89</b>	<b>41</b>	<b>48</b>
<b>GESCHLECHT</b>						
Männlich .....	11	1	10	89	36	53
Weiblich .....	11	1	10	89	45	44
<b>ALTER</b>						
<b>Unter 35 jähre alt</b>	<b>17</b>	<b>1</b>	<b>16</b>	<b>83</b>	<b>47</b>	<b>36</b>
Von 18 bis 24 jähre alt .....	21	2	19	79	48	31
25 bis 34 jähre alt .....	14	-	14	86	47	39
<b>35 jähre alt und mehr</b>	<b>9</b>	<b>1</b>	<b>8</b>	<b>91</b>	<b>38</b>	<b>53</b>
35 bis 49 jähre alt .....	14	2	12	86	40	46
50 bis 64 jähre alt .....	9	1	8	91	34	57
65 jähre alt und mehr .....	3	-	3	97	42	55
<b>BERUF</b>						
<b>BERUFSTATIG</b>	<b>13</b>	<b>1</b>	<b>12</b>	<b>87</b>	<b>42</b>	<b>45</b>
<b>OBERE SOZIO-PROFESSIONELLEN KATEGORIEN</b>	<b>11</b>	<b>-</b>	<b>11</b>	<b>89</b>	<b>35</b>	<b>54</b>
Handwerker oder Händler (*) .....	8	-	8	92	43	49
Freien berufs, leitender Angestellter .....	11	-	11	89	31	58
<b>Mittlere sozio-professionellen Kategorien</b>	<b>12</b>	<b>1</b>	<b>11</b>	<b>88</b>	<b>35</b>	<b>53</b>
<b>MINDERWERTIG SOZIO-PROFESSIONELLEN KATEGORIEN</b>	<b>16</b>	<b>2</b>	<b>14</b>	<b>84</b>	<b>47</b>	<b>37</b>
Mitarbeiter .....	18	1	17	82	43	39
Fabrikarbeiter .....	12	3	9	88	53	35
<b>BEWEGUNGSLOS</b>	<b>7</b>	<b>-</b>	<b>7</b>	<b>93</b>	<b>40</b>	<b>53</b>
Rentner .....	3	-	3	97	39	58
Andere bewegungslos .....	14	1	13	86	44	42
<b>GEGEND</b>						
<b>Gegend um Paris</b>	<b>12</b>	<b>1</b>	<b>11</b>	<b>88</b>	<b>39</b>	<b>49</b>
<b>Ubrige Frankreich</b>	<b>11</b>	<b>1</b>	<b>10</b>	<b>89</b>	<b>41</b>	<b>48</b>
Nordosten .....	13	-	13	87	42	45
Nordwesten .....	11	2	9	89	45	44
Südwesten .....	13	-	13	87	39	48
Südosten .....	5	-	5	95	39	56
<b>AGGLOMERATION KATEGORIEN</b>						
Ländlichen Gemeinden .....	12	1	11	88	42	46
Städtische Gemeinden (Ubrige Frankreich)	10	1	9	90	41	49
Paris Agglomeration .....	13	1	12	87	37	50
<b>POLITISCHE AFFINITÄT</b>						
<b>Linke</b>	<b>9</b>	<b>1</b>	<b>8</b>	<b>91</b>	<b>34</b>	<b>57</b>
LO / NPA (*) .....	5	5	-	95	43	52
Front de Gauche .....	13	-	13	87	49	38
Parti Socialiste .....	6	1	5	94	30	64
Europe Ecologie / Les Verts .....	16	-	16	84	28	56
<b>Modem</b>	<b>2</b>	<b>2</b>	<b>-</b>	<b>98</b>	<b>41</b>	<b>57</b>
<b>Rechte</b>	<b>11</b>	<b>-</b>	<b>11</b>	<b>89</b>	<b>43</b>	<b>46</b>
UDI (*) .....	8	-	8	92	41	51
UMP .....	6	-	6	94	45	49
Front National .....	21	1	20	79	41	38
Sie wollen nicht zu beantworten	13	1	12	87	46	41
<b>BELIEBTHEIT DER FÜHRUNGSKRÄFTE DER VOLKSREPUBLIK CHINA</b>						
Gute .....	25	2	23	75	50	25
Schlechte .....	2	-	2	98	36	62

(\*) Die Anzahl der Befragten beträgt unter 40 Personen: Aufgrund der geringen Anzahl der Befragten sind die Ergebnisse mit Vorsicht zu interpretieren.



## Beurteilung der aktuellen Situation in Tibet im Hinblick auf die Freiheitsrechte der Bürger und die Achtung der Menschenrechte

	GESAMTSUMME Zufriedenstellend	Sehr zufriedenstellend	Eher zufriedenstellend	GESAMTSUMME Nicht zufriedenstellend	Eher Nicht zufriedenstellend	Überhaupt Nicht zufriedenstellend
	(%)	(%)	(%)	(%)	(%)	(%)
<b>ENSEMBLE</b>	<b>12</b>	<b>2</b>	<b>10</b>	<b>88</b>	<b>54</b>	<b>34</b>
<b>GESCHLECHT</b>						
Männlich .....	13	3	10	87	50	37
Weiblich .....	11	1	10	89	58	31
<b>ALTER</b>						
<b>Unter 35 Jahre alt</b>	<b>16</b>	<b>5</b>	<b>11</b>	<b>84</b>	<b>59</b>	<b>25</b>
Von 18 bis 24 Jahre alt .....	12	3	9	88	64	24
25 bis 34 Jahre alt .....	19	7	12	81	55	26
<b>35 Jahre alt und mehr</b>	<b>10</b>	<b>1</b>	<b>9</b>	<b>90</b>	<b>53</b>	<b>37</b>
35 bis 49 Jahre alt .....	16	3	13	84	51	33
50 bis 64 Jahre alt .....	8	-	8	92	56	36
65 Jahre alt und mehr .....	7	-	7	93	51	42
<b>BERUF</b>						
Independent s .....	9	-	9	91	49	42
Management .....	18	2	16	82	39	43
Mitarbeiter .....	11	2	9	89	54	35
Fabrikarbeiter .....	18	5	13	82	57	25
Rentner .....	7	-	7	93	53	40
Andere bewegungslos .....	9	2	7	91	65	26
<b>GEgend</b>						
<b>Westdeutschland</b>	<b>11</b>	<b>2</b>	<b>9</b>	<b>89</b>	<b>52</b>	<b>37</b>
Schleswig-Holstein/Hamburg/Niedersachsen/Bremen .....	13	3	10	87	49	38
Nordrhein-Westfalen .....	11	2	9	89	55	34
Hessen/Rheinland-Pfalz/Saarland .....	11	1	10	89	47	42
Baden-Württemberg .....	15	3	12	85	48	37
Bayern .....	9	3	6	91	54	37
<b>Berlin</b>	<b>13</b>	<b>4</b>	<b>9</b>	<b>87</b>	<b>61</b>	<b>26</b>
<b>Ostdeutschland</b>	<b>13</b>	<b>1</b>	<b>12</b>	<b>87</b>	<b>65</b>	<b>22</b>
Brandenburg/ Mecklenburg-Vorpommern / Sachsen-Anhalt .....	15	2	13	85	66	19
Sachsen /Thüringen .....	11	-	11	89	63	26
<b>POLITISCHE AFFINITÄT</b>						
<b>Linke</b>	<b>11</b>	<b>2</b>	<b>9</b>	<b>89</b>	<b>50</b>	<b>39</b>
Die Linke .....	15	2	13	85	47	38
SPD .....	10	3	7	90	54	36
GRÜNEN .....	11	2	9	89	44	45
<b>Konservative, Liberale</b>	<b>11</b>	<b>1</b>	<b>10</b>	<b>89</b>	<b>53</b>	<b>36</b>
FDP (*) .....	17	-	17	83	57	26
CDU/CSU .....	10	2	8	90	53	37
<b>Eine andere Partei</b>	<b>14</b>	<b>4</b>	<b>10</b>	<b>86</b>	<b>56</b>	<b>30</b>
<b>Sie wollen nicht zu beantworten</b>	<b>13</b>	<b>1</b>	<b>12</b>	<b>87</b>	<b>63</b>	<b>24</b>
<b>BELIEBTHEIT DER FÜHRUNGSKRÄFTE DER VOLKSREPUBLIK CHINA</b>						
Gute .....	33	6	27	67	54	13
Schlechte .....	2	-	2	98	54	44


(\*) Die Anzahl der Befragten beträgt unter 40 Personen: Aufgrund der geringen Anzahl der Befragten sind die Ergebnisse mit Vorsicht zu interpretieren.

## Meinung der Deutschen und der Franzosen über den Dalai-Lama

Frage : Haben Sie eine gute oder eine schlechte Meinung vom Dalai Lama, dem geistlichen Oberhaupt der tibetischen Buddhisten?


	<b>Frankreich</b>  (%)	<b>Deutschland</b>  (%)
<b>GESAMTSUMME Gute Meinung</b>	<b>89</b>	<b>88</b>
• Eine sehr gute Meinung .....	26	26
• Eine eher gute Meinung.....	63	62
<b>GESAMTSUMME Schlechte Meinung</b>	<b>11</b>	<b>12</b>
• Eine eher schlechte Meinung.....	9	10
• Eine sehr schlechte Meinung .....	2	2
GESAMTSUMME .....	<b>100</b>	<b>100</b>

## Meinung der Franzosen über den Dalai-Lama

	GESAMTSUMME Gute Meinung	Eine sehr gute Meinung	Eine eher gute Meinung	GESAMTSUMME Schlechte Meinung	Eine eher schlechte Meinung	Eine sehr schlechte Meinung
	(%)	(%)	(%)	(%)	(%)	(%)
<b>ENSEMBLE</b>	<b>89</b>	<b>26</b>	<b>63</b>	<b>11</b>	<b>9</b>	<b>2</b>
<b>GESCHLECHT</b>						
Männlich .....	91	26	65	9	8	1
Weiblich .....	89	26	63	11	9	2
<b>ALTER</b>						
<b>Unter 35 Jahre alt</b>	<b>84</b>	<b>22</b>	<b>62</b>	<b>16</b>	<b>13</b>	<b>3</b>
Von 18 bis 24 Jahre alt .....	86	22	64	14	12	2
25 bis 34 Jahre alt .....	83	23	60	17	13	4
<b>35 Jahre alt und mehr</b>	<b>92</b>	<b>28</b>	<b>64</b>	<b>8</b>	<b>7</b>	<b>1</b>
35 bis 49 Jahre alt .....	90	24	66	10	9	1
50 bis 64 Jahre alt .....	93	32	61	7	5	2
65 Jahre alt und mehr .....	93	28	65	7	6	1
<b>BERUF</b>						
<b>BERUFSTATIG</b>	<b>89</b>	<b>25</b>	<b>64</b>	<b>11</b>	<b>9</b>	<b>2</b>
<b>OBERE SOZIO-PROFESSIONELLEN KATEGORIEN</b>	<b>92</b>	<b>28</b>	<b>64</b>	<b>8</b>	<b>7</b>	<b>1</b>
Handwerker oder Händler (*) .....	93	33	60	7	7	-
Freien berufs, leitender Angestellter .....	92	25	67	8	7	1
<b>Mittlere sozio-professionellen Kategorien</b>	<b>93</b>	<b>33</b>	<b>60</b>	<b>7</b>	<b>6</b>	<b>1</b>
<b>MINDERWERTIG SOZIO-PROFESSIONELLEN KATEGORIEN</b>	<b>86</b>	<b>20</b>	<b>66</b>	<b>14</b>	<b>11</b>	<b>3</b>
Mitarbeiter .....	85	22	63	15	12	3
Fabrikarbeiter .....	87	18	69	13	11	2
<b>BEWEGUNGSLOS</b>	<b>90</b>	<b>28</b>	<b>62</b>	<b>10</b>	<b>8</b>	<b>2</b>
Rentner .....	93	29	64	7	6	1
Andere bewegungslos .....	85	25	60	15	12	3
<b>GEGEND</b>						
<b>Gegend um Paris</b>	<b>86</b>	<b>25</b>	<b>61</b>	<b>14</b>	<b>13</b>	<b>1</b>
<b>Ubrige Frankreich</b>	<b>90</b>	<b>26</b>	<b>64</b>	<b>10</b>	<b>8</b>	<b>2</b>
Nordosten .....	93	28	65	7	4	3
Nordwesten .....	89	22	67	11	11	-
Südwesten .....	88	26	62	12	11	1
Südosten .....	91	29	62	9	6	3
<b>AGGLOMERATION KATEGORIEN</b>						
Ländlichen Gemeinden .....	91	30	61	9	7	2
Städtische Gemeinden (Ubrige Frankreich) .....	90	25	65	10	8	2
Paris Agglomeration .....	85	25	60	15	14	1
<b>POLITISCHE AFFINITÄT</b>						
<b>Linke</b>	<b>91</b>	<b>26</b>	<b>65</b>	<b>9</b>	<b>9</b>	<b>-</b>
LO / NPA (*) .....	86	29	57	14	14	-
Front de Gauche .....	76	17	59	24	22	2
Parti Socialiste .....	95	28	67	5	5	-
Europe Ecologie / Les Verts .....	96	27	69	4	4	-
<b>Modem</b>	<b>94</b>	<b>39</b>	<b>55</b>	<b>6</b>	<b>6</b>	<b>-</b>
<b>Rechte</b>	<b>91</b>	<b>27</b>	<b>64</b>	<b>9</b>	<b>7</b>	<b>2</b>
UDI (*) .....	85	25	60	15	12	3
UMP .....	94	31	63	6	5	1
Front National .....	89	21	68	11	7	4
<b>Sie wollen nicht zu beantworten</b>	<b>86</b>	<b>22</b>	<b>64</b>	<b>14</b>	<b>11</b>	<b>3</b>
<b>BELIEBTHEIT DER FÜHRUNGSKRÄFTE DER VOLKSREPUBLIK CHINA</b>						
Gute .....	90	23	67	10	8	2
Schlechte .....	89	28	61	11	9	2
<b>BEURTEILUNG DER AKTUELLEN SITUATION IN TIBET IM HINBLICK AUF DIE FREIHEITSRECHTE DER BÜRGER UND DIE ACHTUNG DER MENSCHENRECHTE</b>						
Zufriedenstellend .....	86	18	68	14	12	2
Nicht zufriedenstellend .....	90	27	63	10	8	2

(\*) Die Anzahl der Befragten beträgt unter 40 Personen: Aufgrund der geringen Anzahl der Befragten sind die Ergebnisse mit Vorsicht zu interpretieren.



## Meinung der Deutschen über den Dalai-Lama

	GESAMTSU MME Gute Meinung	Eine sehr gute Meinung	Eine eher gute Meinung	GESAMTSU MME Schlechte Meinung	Eine eher schlechte Meinung	Eine sehr schlechte Meinung
	(%)	(%)	(%)	(%)	(%)	(%)
<b>ENSEMBLE</b>	<b>88</b>	<b>26</b>	<b>62</b>	<b>12</b>	<b>10</b>	<b>2</b>
<b>GESCHLECHT</b>						
Männlich .....	89	25	64	11	9	2
Weiblich .....	87	27	60	13	12	1
<b>ALTER</b>						
<b>Unter 35 Jahre alt</b>	<b>86</b>	<b>25</b>	<b>61</b>	<b>14</b>	<b>11</b>	<b>3</b>
Von 18 bis 24 Jahre alt.....	84	22	62	16	12	4
25 bis 34 Jahre alt.....	88	28	60	12	10	2
<b>35 Jahre alt und mehr</b>	<b>89</b>	<b>27</b>	<b>62</b>	<b>11</b>	<b>10</b>	<b>1</b>
35 bis 49 Jahre alt.....	88	29	59	12	11	1
50 bis 64 Jahre alt.....	88	26	62	12	11	1
65 Jahre alt und mehr.....	92	24	68	8	7	1
<b>BERUF</b>						
Independent s .....	89	30	59	11	11	-
Management .....	89	24	65	11	10	1
Mitarbeiter.....	92	27	65	8	6	2
Fabrikarbeiter .....	84	31	53	16	15	1
Rentner .....	90	24	66	10	8	2
Andere bewegungslos.....	83	22	61	17	14	3
<b>GEGEND</b>						
<b>Westdeutschland</b>	<b>89</b>	<b>27</b>	<b>62</b>	<b>11</b>	<b>10</b>	<b>1</b>
Schleswig- Holstein/Hamburg/Niedersachsen/Bremen .....	91	25	66	9	8	1
Nordrhein-Westfalen .....	87	25	62	13	12	1
Hessen/Rheinland-Pfalz/Saarland.....	91	32	59	9	7	2
Baden-Württemberg.....	88	30	58	12	9	3
Bayern .....	90	26	64	10	9	1
<b>Berlin</b>	<b>84</b>	<b>23</b>	<b>61</b>	<b>16</b>	<b>12</b>	<b>4</b>
<b>Ostdeutschland</b>	<b>85</b>	<b>23</b>	<b>62</b>	<b>15</b>	<b>13</b>	<b>2</b>
Brandenburg/ Mecklenburg-Vorpommern / Sachsen-Anhalt .....	89	28	61	11	11	-
Sachsen /Thüringen .....	81	18	63	19	15	4
<b>POLITISCHE AFFINITÄT</b>						
<b>Linke</b>	<b>90</b>	<b>27</b>	<b>63</b>	<b>10</b>	<b>9</b>	<b>1</b>
Die Linke .....	87	25	62	13	10	3
SPD .....	89	28	61	11	11	-
GRÜNEN .....	96	28	68	4	3	1
<b>Konservative, Liberale</b>	<b>89</b>	<b>27</b>	<b>62</b>	<b>11</b>	<b>9</b>	<b>2</b>
FDP (*) .....	92	27	65	8	5	3
CDU/CSU .....	89	27	62	11	10	1
<b>Eine andere Partei</b>	<b>84</b>	<b>28</b>	<b>56</b>	<b>16</b>	<b>12</b>	<b>4</b>
<b>Sie wollen nicht zu beantworten</b>	<b>84</b>	<b>22</b>	<b>62</b>	<b>16</b>	<b>15</b>	<b>1</b>
<b>BELIEBTHEIT DER FÜHRUNGSKRÄFTE DER VOLKSREPUBLIK CHINA</b>						
Gute.....	87	29	58	13	12	1
Schlechte .....	89	25	64	11	9	2
<b>BEURTEILUNG DER AKTUELLEN SITUATION IN TIBET IM HINBLICK AUF DIE FREIHEITSRECHTE DER BÜRGER UND DIE ACHTUNG DER MENSCHENRECHTE</b>						
Zufriedenstellend .....	85	28	57	15	12	3
Nicht zufriedenstellend.....	89	26	63	11	10	1


(\*) Die Anzahl der Befragten beträgt unter 40 Personen: Aufgrund der geringen Anzahl der Befragten sind die Ergebnisse mit Vorsicht zu interpretieren.

## Befragung bezüglich des Wunsches, ob Präsident François Hollande [Kanzlerin Angela Merkel] den Dalai Lama zu einem offiziellen Besuch ins Elysée [Kanzleramt] einladen soll

Frage : Wären Sie dafür oder dagegen, dass Präsident François Hollande [Kanzlerin Angela Merkel] den Dalai Lama bald zu einem offiziellen Besuch ins Elysée [Kanzleramt] einlädt?


	<i>Frankreich April 2013</i>	<b>Frankreich</b>  (%)	<b>Deutschland</b>  (%)
<b>GESAMTSUMME dafür</b>	<b>80</b>	<b>83</b>	<b>83</b>
• Sehr dafür .....	32	32	30
• Eher dafür .....	48	51	53
<b>GESAMTSUMME dagegen</b>	<b>20</b>	<b>17</b>	<b>17</b>
• Eher dagegen .....	16	13	15
• Absolut dagegen .....	4	4	2
<b>GESAMTSUMME</b> .....	<b>100</b>	<b>100</b>	<b>100</b>

**Befragung bezüglich des Wunsches, ob Präsident François Hollande den Dalai Lama zu einem offiziellen Besuch ins Elysée einladen soll**

	<b>GESAMTSUMME dafür</b>	<b>Sehr dafür</b>	<b>Eher dafür</b>	<b>GESAMTSUMME dagegen</b>	<b>Eher dagegen</b>	<b>Absolut dagegen</b>
	(%)	(%)	(%)	(%)	(%)	(%)
<b>ENSEMBLE</b>	<b>83</b>	<b>32</b>	<b>51</b>	<b>17</b>	<b>13</b>	<b>4</b>
<b>GESCHLECHT</b>						
Männlich .....	81	31	50	19	14	5
Weiblich .....	85	33	52	15	13	2
<b>ALTER</b>						
<b>Unter 35 Jahre alt</b>	<b>80</b>	<b>29</b>	<b>51</b>	<b>20</b>	<b>16</b>	<b>4</b>
Von 18 bis 24 Jahre alt .....	76	23	53	24	18	6
25 bis 34 Jahre alt .....	83	33	50	17	14	3
<b>35 Jahre alt und mehr</b>	<b>84</b>	<b>33</b>	<b>51</b>	<b>16</b>	<b>13</b>	<b>3</b>
35 bis 49 Jahre alt .....	84	33	51	16	13	3
50 bis 64 Jahre alt .....	87	36	51	13	11	2
65 Jahre alt und mehr .....	81	29	52	19	14	5
<b>BERUF</b>						
<b>BERUFSTATIG</b>	<b>83</b>	<b>33</b>	<b>50</b>	<b>17</b>	<b>13</b>	<b>4</b>
<b>OBERE SOZIO-PROFESSIONELLEN KATEGORIEN</b>						
Handwerker oder Händler (*) .....	87	37	50	13	8	5
Freien berufs, leitender Angestellter .....	87	43	44	13	9	4
<b>Mittlere sozio-professionellen Kategorien</b>	<b>83</b>	<b>36</b>	<b>47</b>	<b>17</b>	<b>14</b>	<b>3</b>
<b>MINDERWERTIG SOZIO-PROFESSIONELLEN KATEGORIEN</b>						
Mitarbeiter .....	83	25	58	17	12	5
Fabrikarbeiter .....	83	29	54	17	15	2
<b>BEWEGUNGSLOS</b>	<b>81</b>	<b>30</b>	<b>51</b>	<b>19</b>	<b>15</b>	<b>4</b>
Rentner .....	81	31	50	19	14	5
Andere bewegungslos .....	81	29	52	19	17	2
<b>GEGEND</b>						
<b>Gegend um Paris</b>	<b>81</b>	<b>33</b>	<b>48</b>	<b>19</b>	<b>16</b>	<b>3</b>
<b>Ubrige Frankreich</b>						
Nordosten .....	87	33	54	13	11	2
Nordwesten .....	81	26	55	19	13	6
Südwesten .....	83	39	44	17	13	4
Südosten .....	82	32	50	18	15	3
<b>AGGLOMERATION KATEGORIEN</b>						
Ländlichen Gemeinden .....	87	37	50	13	10	3
Städtische Gemeinden (Ubrige Frankreich) .....	82	29	53	18	14	4
Paris Agglomeration .....	79	33	46	21	17	4
<b>POLITISCHE AFFINITÄT</b>						
<b>Linke</b>	<b>86</b>	<b>35</b>	<b>51</b>	<b>14</b>	<b>11</b>	<b>3</b>
LO / NPA (*) .....	86	34	52	14	8	6
Front de Gauche .....	71	19	52	29	16	13
Parti Socialiste .....	90	41	49	10	9	1
Europe Ecologie / Les Verts .....	90	37	53	10	10	-
<b>Modem Rechte</b>	<b>84</b>	<b>39</b>	<b>45</b>	<b>16</b>	<b>14</b>	<b>2</b>
UDI (*) .....	80	31	49	20	15	5
UMP .....	79	33	46	21	13	8
UMP .....	84	32	52	16	13	3
Front National .....	77	30	47	23	18	5
<b>Sie wollen nicht zu beantworten</b>	<b>82</b>	<b>27</b>	<b>55</b>	<b>18</b>	<b>15</b>	<b>3</b>
<b>BELIEBTHEIT DER FÜHRUNGSKRÄFTE DER VOLKSREPUBLIK CHINA</b>						
Gute .....	83	24	59	17	14	3
Schlechte .....	83	37	46	17	13	4
<b>BEURTEILUNG DER AKTUELLEN SITUATION IN TIBET IM HINBLICK AUF DIE FREIHEITSRECHTE DER BÜRGER UND DIE ACHTUNG DER MENSCHENRECHTE</b>						
Zufriedenstellend .....	78	20	58	22	16	6
Nicht zufriedenstellend .....	84	33	51	16	13	3

(\*) Die Anzahl der Befragten beträgt unter 40 Personen: Aufgrund der geringen Anzahl der Befragten sind die Ergebnisse mit Vorsicht zu interpretieren.

**Befragung bezüglich des Wunsches, ob Kanzlerin Angela Merkel den Dalai Lama zu einem  
offiziellen Besuch ins Kanzleramt einladen soll**

	<b>GESAMTSU MME dafür</b>	Sehr dafür	Eher dafür	<b>GESAMTSU MME dagegen</b>	Eher dagegen	Absolut dagegen
	(%)	(%)	(%)	(%)	(%)	(%)
<b>ENSEMBLE</b>	<b>83</b>	<b>30</b>	<b>53</b>	<b>17</b>	<b>15</b>	<b>2</b>
<b>GESCHLECHT</b>						
Männlich .....	81	32	49	19	16	3
Weiblich .....	85	28	57	15	14	1
<b>ALTER</b>						
<b>Unter 35 Jahre alt</b>	<b>85</b>	<b>28</b>	<b>57</b>	<b>15</b>	<b>12</b>	<b>3</b>
Von 18 bis 24 Jahre alt .....	84	26	58	16	11	5
25 bis 34 Jahre alt .....	86	30	56	14	13	1
<b>35 Jahre alt und mehr</b>	<b>83</b>	<b>31</b>	<b>52</b>	<b>17</b>	<b>15</b>	<b>2</b>
35 bis 49 Jahre alt .....	88	34	54	12	10	2
50 bis 64 Jahre alt .....	82	31	51	18	16	2
65 Jahre alt und mehr .....	77	27	50	23	21	2
<b>BERUF</b>						
Independent s .....	84	34	50	16	11	5
Management .....	84	36	48	16	15	1
Mitarbeiter .....	87	35	52	13	11	2
Fabrikarbeiter .....	87	30	57	13	11	2
Rentner .....	75	25	50	25	22	3
Andere bewegungslos .....	84	25	59	16	13	3
<b>GEGEND</b>						
<b>Westdeutschland</b>	<b>83</b>	<b>32</b>	<b>51</b>	<b>17</b>	<b>15</b>	<b>2</b>
Schleswig-Holstein/Hamburg/Niedersachsen/Bremen .....	82	31	51	18	17	1
Nordrhein-Westfalen .....	83	28	55	17	15	2
Hessen/Rheinland-Pfalz/Saarland .....	80	33	47	20	16	4
Baden-Württemberg .....	89	35	54	11	8	3
Bayern .....	83	35	48	17	15	2
<b>Berlin</b>	<b>77</b>	<b>23</b>	<b>54</b>	<b>23</b>	<b>19</b>	<b>4</b>
<b>Ostdeutschland</b>	<b>83</b>	<b>25</b>	<b>58</b>	<b>17</b>	<b>14</b>	<b>3</b>
Brandenburg/ Mecklenburg-Vorpommern / Sachsen-Anhalt .....	84	30	54	16	16	-
Sachsen/Thüringen .....	84	20	64	16	11	5
<b>POLITISCHE AFFINITÄT</b>						
<b>Linke</b>	<b>82</b>	<b>31</b>	<b>51</b>	<b>18</b>	<b>16</b>	<b>2</b>
Die Linke .....	81	36	45	19	15	4
SPD .....	82	27	55	18	17	1
GRÜNEN .....	85	34	51	15	13	2
<b>Konservative, Liberale</b>	<b>83</b>	<b>30</b>	<b>53</b>	<b>17</b>	<b>15</b>	<b>2</b>
FDP (*) .....	78	27	51	22	17	5
CDU/CSU .....	84	30	54	16	15	1
<b>Eine andere Partei</b>	<b>86</b>	<b>32</b>	<b>54</b>	<b>14</b>	<b>10</b>	<b>4</b>
<b>Sie wollen nicht zu beantworten</b>	<b>83</b>	<b>28</b>	<b>55</b>	<b>17</b>	<b>14</b>	<b>3</b>
<b>BELIEBTHEIT DER FÜHRUNGSKRÄFTE DER VOLKSREPUBLIK CHINA</b>						
Gute .....	78	26	52	22	18	4
Schlechte .....	86	33	53	14	13	1
<b>BEURTEILUNG DER AKTUELLEN SITUATION IN TIBET IM HINBLICK AUF DIE FREIHEITSRECHTE DER BÜRGER UND DIE ACHTUNG DER MENSCHENRECHTE</b>						
Zufriedenstellend .....	80	23	57	20	16	4
Nicht zufriedenstellend .....	84	31	53	16	14	2



(\*) Die Anzahl der Befragten beträgt unter 40 Personen: Aufgrund der geringen Anzahl der Befragten sind die Ergebnisse mit Vorsicht zu interpretieren.




## Befragung bezüglich des Wunsches, ob es zu einem Treffen zwischen dem Dalai Lama und Xi Jinping kommen soll

Frage : Der Dalai Lama durfte seit 1959 nicht in sein Geburtsland zurückkehren und die Führungskräfte der Volksrepublik China haben sich, seitdem er im Exil lebt, nicht mit ihm getroffen. Der Dalai Lama versucht derzeit zu verhandeln, um das Tibetproblem zu beenden.

Sind Sie für oder gegen ein Treffen zwischen dem Präsidenten der Volksrepublik China, Xi Jinping, und dem Dalai Lama?


	Frankreich  (%)	Deutschland  (%)
<b>GESAMTSUMME dafür</b>	<b>90</b>	<b>92</b>
• Sehr dafür .....	33	41
• Eher dafür .....	57	51
<b>GESAMTSUMME dagegen</b>	<b>10</b>	<b>8</b>
• Eher dagegen .....	8	7
• Absolut dagegen .....	2	1
<b>GESAMTSUMME</b> .....	<b>100</b>	<b>100</b>

## Befragung bezüglich des Wunsches, ob es zu einem Treffen zwischen dem Dalai Lama und Xi Jinping kommen soll

	GESAMTSUMME dafür	Sehr dafür	Eher dafür	GESAMTSUMME dagegen	Eher dagegen	Absolut dagegen
	(%)	(%)	(%)	(%)	(%)	(%)
<b>ENSEMBLE</b>	<b>90</b>	<b>33</b>	<b>57</b>	<b>10</b>	<b>8</b>	<b>2</b>
<b>GESCHLECHT</b>						
Männlich.....	91	41	50	9	7	2
Weiblich.....	89	26	63	11	8	3
<b>ALTER</b>						
<b>Unter 35 jähre alt</b>	<b>83</b>	<b>23</b>	<b>60</b>	<b>17</b>	<b>14</b>	<b>3</b>
Von 18 bis 24 jähre alt.....	83	19	64	17	14	3
25 bis 34 jähre alt.....	82	25	57	18	14	4
<b>35 jähre alt und mehr</b>	<b>92</b>	<b>37</b>	<b>55</b>	<b>8</b>	<b>6</b>	<b>2</b>
35 bis 49 jähre alt.....	91	33	58	9	8	1
50 bis 64 jähre alt.....	92	38	54	8	5	3
65 jähre alt und mehr.....	96	41	55	4	3	1
<b>BERUF</b>						
<b>BERUFSTATIG</b>	<b>89</b>	<b>32</b>	<b>57</b>	<b>11</b>	<b>9</b>	<b>2</b>
<b>OBERE SOZIO-PROFESSIONELLEN KATEGORIEN</b>	<b>92</b>	<b>40</b>	<b>52</b>	<b>8</b>	<b>6</b>	<b>2</b>
Handwerker oder Händler (*).....	88	37	51	12	12	-
Freien berufs, leitender Angestellter.....	94	42	52	6	5	1
<b>Mittlere sozio-professionellen Kategorien</b>	<b>89</b>	<b>39</b>	<b>50</b>	<b>11</b>	<b>10</b>	<b>1</b>
<b>MINDERWERTIG SOZIO-PROFESSIONELLEN KATEGORIEN</b>	<b>87</b>	<b>24</b>	<b>63</b>	<b>13</b>	<b>10</b>	<b>3</b>
Mitarbeiter.....	86	24	62	14	10	4
Fabrikarbeiter.....	87	25	62	13	11	2
<b>BEWEGUNGSLOS</b>	<b>92</b>	<b>35</b>	<b>57</b>	<b>8</b>	<b>6</b>	<b>2</b>
Rentner.....	97	42	55	3	2	1
Andere bewegungslos.....	84	24	60	16	12	4
<b>GEGEND</b>						
<b>Gegend um Paris</b>	<b>90</b>	<b>35</b>	<b>55</b>	<b>10</b>	<b>8</b>	<b>2</b>
<b>Ubrige Frankreich</b>	<b>90</b>	<b>33</b>	<b>57</b>	<b>10</b>	<b>8</b>	<b>2</b>
Nordosten.....	92	29	63	8	6	2
Nordwesten.....	88	33	55	12	11	1
Südwesten.....	86	34	52	14	12	2
Südosten.....	93	36	57	7	4	3
<b>AGGLOMERATION KATEGORIEN</b>						
Ländlichen Gemeinden.....	91	36	55	9	6	3
Städtische Gemeinden (Ubrige Frankreich).....	90	32	58	10	8	2
Paris Agglomeration.....	90	35	55	10	8	2
<b>POLITISCHE AFFINITÄT</b>						
<b>Linke</b>	<b>93</b>	<b>36</b>	<b>57</b>	<b>7</b>	<b>6</b>	<b>1</b>
LO / NPA (*).....	100	47	53	-	-	-
Front de Gauche.....	91	21	70	9	6	3
Parti Socialiste.....	92	40	52	8	8	-
Europe Ecologie / Les Verts.....	100	39	61	-	-	-
<b>Modem</b>	<b>96</b>	<b>51</b>	<b>45</b>	<b>4</b>	<b>4</b>	<b>-</b>
<b>Rechte</b>	<b>90</b>	<b>36</b>	<b>54</b>	<b>10</b>	<b>7</b>	<b>3</b>
UDI (*).....	98	56	42	2	2	-
UMP.....	92	36	56	8	5	3
Front National.....	85	30	55	15	12	3
<b>Sie wollen nicht zu beantworten</b>	<b>86</b>	<b>25</b>	<b>61</b>	<b>14</b>	<b>11</b>	<b>3</b>
<b>BELIEBTHEIT DER FÜHRUNGSKRÄFTE DER VOLKSREPUBLIK CHINA</b>						
Gute.....	90	31	59	10	8	2
Schlechte.....	90	35	55	10	8	2
<b>BEURTEILUNG DER AKTUELLEN SITUATION IN TIBET IM HINBLICK AUF DIE FREIHEITSRECHTE DER BÜRGER UND DIE ACHTUNG DER MENSCHENRECHTE</b>						
Zufriedenstellend.....	84	18	66	16	13	3
Nicht zufriedenstellend.....	91	35	56	9	7	2

(\*) Die Anzahl der Befragten beträgt unter 40 Personen: Aufgrund der geringen Anzahl der Befragten sind die Ergebnisse mit Vorsicht zu interpretieren.

## Befragung bezüglich des Wunsches, ob es zu einem Treffen zwischen dem Dalai Lama und Xi Jinping kommen soll

	GESAMTSU MME dafür	Sehr dafür	Eher dafür	GESAMTSU MME dagegen	Eher dagegen	Absolut dagegen
	(%)	(%)	(%)	(%)	(%)	(%)
<b>ENSEMBLE</b>	<b>92</b>	<b>41</b>	<b>51</b>	<b>8</b>	<b>7</b>	<b>1</b>
<b>GESCHLECHT</b>						
Männlich .....	93	47	46	7	6	1
Weiblich .....	92	35	57	8	7	1
<b>ALTER</b>						
<b>Unter 35 Jahre alt</b>	<b>88</b>	<b>35</b>	<b>53</b>	<b>12</b>	<b>11</b>	<b>1</b>
Von 18 bis 24 Jahre alt .....	89	32	57	11	10	1
25 bis 34 Jahre alt .....	88	37	51	12	11	1
<b>35 Jahre alt und mehr</b>	<b>93</b>	<b>43</b>	<b>50</b>	<b>7</b>	<b>6</b>	<b>1</b>
35 bis 49 Jahre alt .....	91	36	55	9	8	1
50 bis 64 Jahre alt .....	94	49	45	6	5	1
65 Jahre alt und mehr .....	97	47	50	3	3	-
<b>BERUF</b>						
Independent s .....	98	50	48	2	2	-
Management .....	97	46	51	3	2	1
Mitarbeiter .....	93	45	48	7	6	1
Fabrikarbeiter .....	89	35	54	11	11	-
Rentner .....	93	42	51	7	6	1
Andere bewegungslos .....	90	34	56	10	9	1
<b>GEGEND</b>						
<b>Westdeutschland</b>	<b>92</b>	<b>42</b>	<b>50</b>	<b>8</b>	<b>7</b>	<b>1</b>
Schleswig-Holstein/Hamburg/Niedersachsen/Bremen .....	94	42	52	6	5	1
Nordrhein-Westfalen .....	91	39	52	9	9	-
Hessen/Rheinland-Pfalz/Saarland .....	92	52	40	8	6	2
Baden-Württemberg .....	93	41	52	7	6	1
Bayern .....	93	41	52	7	6	1
<b>Berlin</b>	<b>93</b>	<b>47</b>	<b>46</b>	<b>7</b>	<b>5</b>	<b>2</b>
<b>Ostdeutschland</b>	<b>92</b>	<b>35</b>	<b>57</b>	<b>8</b>	<b>7</b>	<b>1</b>
Brandenburg/ Mecklenburg-Vorpommern / Sachsen-Anhalt .....	94	35	59	6	6	-
Sachsen/Thüringen .....	91	34	57	9	8	1
<b>POLITISCHE AFFINITÄT</b>						
<b>Linke</b>	<b>96</b>	<b>46</b>	<b>50</b>	<b>4</b>	<b>4</b>	<b>-</b>
Die Linke .....	94	46	48	6	6	-
SPD .....	97	44	53	3	3	-
GRÜNEN .....	96	47	49	4	3	1
<b>Konservative, Liberale</b>	<b>93</b>	<b>47</b>	<b>46</b>	<b>7</b>	<b>6</b>	<b>1</b>
FDP (*) .....	91	37	54	9	7	2
CDU/CSU .....	94	49	45	6	6	-
<b>Eine andere Partei</b>	<b>84</b>	<b>39</b>	<b>45</b>	<b>16</b>	<b>13</b>	<b>3</b>
<b>Sie wollen nicht zu beantworten</b>	<b>89</b>	<b>27</b>	<b>62</b>	<b>11</b>	<b>10</b>	<b>1</b>
<b>BELIEBTHEIT DER FÜHRUNGSKRÄFTE DER VOLKSREPUBLIK CHINA</b>						
Gute .....	92	41	51	8	7	1
Schlechte .....	92	41	51	8	7	1
<b>BEURTEILUNG DER AKTUELLEN SITUATION IN TIBET IM HINBLICK AUF DIE FREIHEITSRECHTE DER BÜRGER UND DIE ACHTUNG DER MENSCHENRECHTE</b>						
Zufriedenstellend .....	83	32	51	17	15	2
Nicht zufriedenstellend .....	93	42	51	7	6	1

(\*) Die Anzahl der Befragten beträgt unter 40 Personen: Aufgrund der geringen Anzahl der Befragten sind die Ergebnisse mit Vorsicht zu interpretieren.